


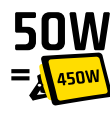
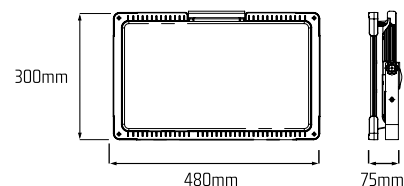


MAGNUM FUTURE LED XL 50W

NAŚWIETLACZE / FLOODLIGHTS



LED | IK10 | IP54 | 220-240V 50-60Hz | 24V | 48V |  |  | CE | 



- Źródło światła: wysokowydajne LED GO!
- Maksymalny strumień świetlny: 5500lm
- Moc: 50W
- Stopień szczelności: IP 44/54
- Uderzenioodporna obudowa
- Wielopozycyjne ramię z blokadą kąta nachylenia oprawy
- Anty-olśnieniowy klosz wykonany z mrożonego poliwęglanu
- Uchwyty do nawijania przewodu
- Ergonomiczna rączka
- Przewód gumowy H07RN-F 2x1,0mm² (5m)
- Waga: 3,3kg-3,6kg
- Uniwersalny uchwyt mocujący w komplecie

Opcjonalnie dostępne:

- Dwa gniazda wbudowane w tylnej części oprawy
- Przewód gumowy H07RN-F 3x1,5mm² (5m)
- Wyłącznik
- Backlight (dodatkowe źródło światła POWER LED 1W w tylnej części oprawy) + wyłącznik

- Light source: highly efficient LED GO!
- Total luminous flux: 5500lm
- Power: 50W
- Ingress protection class: IP 44/54
- Impact-resistant casing
- Multi-positional arm with a position angle lock
- Anti-glare diffuser made of frozen polycarbonate
- Cable winding holders
- Ergonomic handle
- Rubber cable H07RN-F 2x1,0mm² (5m)
- Weight: 3,3kg-3,6kg
- Universal mounting clamp in set

Optionally available:

- Two sockets at the back side of the fitting
- Rubber cable H07RN-F 3x1,5mm² (5m)
- Switch
- Backlight (additional light source: POWER LED 1W at the back side of the fitting) + switch



Opaska mocująca w komplecie
Universal mounting clamp in set

MAGNUM FUTURE LED XL 50W

NAŚWIETLACZE / FLOODLIGHTS


index	moc power [W]	napięcie zasilające power supply [V]	IP	rodzaj wtyczki plug type	gniazda sockets	kl.ochronności protection class	wyłącznik switch	oświetlenie tylne backlight	akumulator battery	waga weight [kg]
247408	50	220-240	54	UNI-SCHUKO	-	II	-	-	-	3,3
247347	50	220-240	54	UNI-SCHUKO	2xSCHUKO	I	-	-	-	3,5
247491	50	220-240	54	UNI-SCHUKO	2xSCHUKO	I	+	+	-	3,6
247453	50	220-240	54	UNI-SCHUKO	2xSCHUKO	I	+	-	-	3,6
247903	50	220-240	54	UNI-SCHUKO	2xPL-FR	I	-	-	-	3,5
247507	50	220-240	54	UNI-SCHUKO	2xPL-FR	I	+	+	-	3,6
247460	50	220-240	54	UNI-SCHUKO	2xPL-FR	I	+	-	-	3,6
247415	50	220-240	44	CH	-	II	-	-	-	3,3
247385	50	220-240	44	CH	2xCH	I	-	-	-	3,5
247514	50	220-240	44	CH	2xCH	I	+	+	-	3,6
247477	50	220-240	44	CH	2xCH	I	+	-	-	3,6
247422	50	220-240	44	DK	-	II	-	-	-	3,3
247330	50	220-240	44	DK	2xDK	I	-	-	-	3,5
247361	50	220-240	44	DK	2xDK	I	+	+	-	3,6
247446	50	220-240	44	DK	2xDK	I	+	-	-	3,6
247439	50	220-240	44	UK	-	II	-	-	-	3,3
248207	50	24	44	CEE	-	III	-	-	-	3,3
248214	50	24	44	TRAFO	-	III	-	-	-	3,2
248221	50	24	44	CEE	2xCEE(2PIN)	III	-	-	-	3,6
248238	50	42-48	44	CEE	-	III	-	-	-	3,3
248245	50	42-48	44	CEE	2xCEE(2PIN)	III	-	-	-	3,6



Wygodny uchwyt ułatwiający przenoszenie
Easy and convenient to carry



Lampa szczelna i odporna na wodę
Waterproof and dustproof



Oświetlenie tylne i włącznik (opcje)
Backlight and switch on/off (as options)



Ergonomiczne ułożenie i zacpienie przewodu
Ergonomic positioning and hooking cable